




4106CH02

## سبق - 2

ب پ ت ط ث



ب




پ



ت

### تذریبی اشارے :

- طالب علموں کو بتایا جائے کہ ثمر کے معنی پھل ہیں۔
- اس سبق میں 'ب' گروپ کے حروف کو الف سے جوڑ کر الفاظ بنانے سکھائے گئے ہیں۔ انھیں نمایاں کرنے اور پتوں میں دلچسپی پیدا کرنے کے لیے رنگین چاک کی مدد لی جاسکتی ہے۔



ٹ



ث

باٹ

بات

با

با

پاٹ

پا

پا

ٹاپ

ٹاب

ٹا











ٹاٹ

ٹاٹا

ٹا

ٹاٹ

1. ان حروف کو لکھو ایسے

_____	_____	_____	_____		
_____	_____	_____	_____		
_____	_____	_____	_____		
_____	_____	_____	_____		
_____	_____	_____	_____		

2. نیچے دی ہوئی تصویروں کا پہلا حرف لکھو ایسے






3. ان لفظوں کو پڑھو ایسے

آپا آٹا بابا پاپا بات تاپ ٹاٹ

4. ان لفظوں کو لکھو ایسے

بابا	بابا	_____	_____	_____	_____
بات	بات	_____	_____	_____	_____
آپ	آپ	_____	_____	_____	_____
آٹا	آٹا	_____	_____	_____	_____

5. نیچدی ہوئی تصویروں میں 'ب' اور 'ث' چھپے ہوئے ہیں۔ ان حروف کو تلاش  
کرا کے لکھو ایئے



.....

.....

© NCEERT  
not to be republished